



OUTDOOR
LIVING

B600



ÍNDICE

5 AÑOS DE GARANTÍA BRUSTOR

Más información en la p 35



8 B128



10 B150(XL)



12 B200(XL)



16 B250XL



20 B300



22 B600



26 B600 S Screen

- 28 Soluciones para hostelería
- 30 Opciones
- 32 Ventajas técnicas
- 34 Posibilidades de ampliación
- 36 Empresa

B200



Amplíe su espacio vital

B600



El perfecto espacio exterior
a medida de su casa, jardín y presupuesto



B600



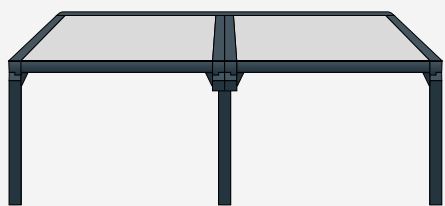
Este techo de lamas
con amplias posibilidades





¡Minimalismo por los cuatro costados!

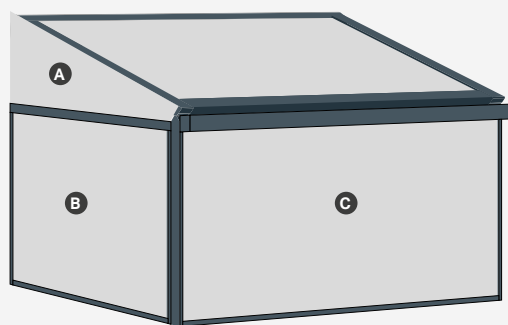
B128 Acoplada



Dimensiones máximas

- Poste simple en el medio pero siempre con dos vigas.
- El drenaje de agua de ambos techos es posible a través del poste de conexión.
- No es posible una tira de LED en el poste de acoplamiento.

B128 Screens




- A** Para mayor privacidad, puede cerrar completamente el B128 en la lateral con una pantalla lateral fija.
- B** Una pantalla ZIP. Cayda máxima 4m.
- C** B1100 / B1350 Solar como pantalla frontal.



Altura del poste opcionalmente regulable

B128

incluido mando a distancia




Drenaje del agua a través del poste



Posibilidad de iluminación led en los palos, las guías laterales y la viga de soporte



Faldilla de 1m (Soltis 86/92). El motor funciona con una batería que se carga a través de un pequeño panel solar.



Le tela del techo se mantiene firmemente sujeta en las guías gracias a la tensión continua ejercida por el sistema de cremallera ZIP para pantallas tipo "screen".

La pérgola B128 es una cubierta para terraza de tipo minimalista, hecha de aluminio con una tela que protege contra el sol y el agua, y que lleva incorporada la tecnología de cremallera ZIP. El eficiente tensado en las guías laterales hace que la tela se mantenga estirada y sea altamente resistente al viento, es decir, sin laterales levantados por las rachas. La superficie plana y la inclinación mínima de 15 cm/m garantizan la rápida evacuación de cualquier gota de lluvia hacia el drenaje integrado en los palos laterales.

En estado cerrado, dispondrá de un toldo ligero pero robusto que protege del sol y repele la lluvia. Al recoger la tela, este ligero toldo se funde muy discretamente con el escenario de su terraza. Además, la B128 ofrece un sinfín de posibilidades para incorporar iluminación led.

Más opciones y especificaciones a partir de la p. 30

- Estructura del marco ligera pero robusta
- Dosificación perfecta de luz, sombra y ventilación

Opciones

- Iluminación led en los palos, las guías laterales y la viga de soporte
- Con el pedestal regulable, usted mismo podrá ajustar la inclinación a fin de optimizar el drenaje
- Perfil de fijación para pared
- Sensor de viento / lluvia

- B128
 - Cubierta para terraza de aluminio con tela a prueba de lluvia
 - Tela de techo que incorpora la tecnología ZIP para screens
 - Posibilidad de extensión de techo práctica con sol bajo (hasta 1/3 de proyección con un máximo de 1 m)
 - Palos y guías ambos de 8 x 8 cm
 - Faldilla motorizada con célula solar + batería hasta 1 m

Dimensiones máximas

- 6 m x 5 m
- 5 m x 5 m (con faldilla)


Colores estándar y otros colores RAL



Elección entre una extensa colección de telas impermeables.



B150 B150 XL

 incluido mando a distancia

Con la pérgola B150(XL) se sumergirá en el mundo de la experiencia "outdoor". La B150(XL) es nuestro modelo base y es bastante funcional en lo que se refiere a los extras. Así, la B150(XL) incluso puede suministrarse en versión manual que no incorpora ninguna iluminación ni otra opción eléctrica.


En cambio, la B150(XL) motorizada le ofrece varias opciones como iluminación led, screens modulares, calefacción y un sensor de lluvia/nieve. Esta versión se puede operar completamente de forma remota con el mando a distancia Somfy o a través de su smartphone.

Más opciones y especificaciones a partir de la p. 30

- Modelo base con todas las ventajas de un techo de lamas.
- Drenaje a través de los palos laterales.
- Independiente o adosado a fachada.
- Dosificación perfecta de luz, sombra y ventilación.





Opciones

- Drenaje a través de los palos
- Screens modulares
- Acoplable
- Calefacción de terraza
- Altavoces Bluetooth

-  B150
- Lamas orientables de 16 cm de ancho.
 - **Opción** Iluminación RGB o led blanca regulable en la estructura del techo.
 - **Opción** Iluminación led blanca en las lamas.

-  B150 XL
- Lamas orientables de 21 cm de ancho.
 - **Opción** Iluminación RGB o led blanca regulable en las lamas y la estructura del techo.

Dimensiones máximas

-  6,04 m x 3,5 m (B150)
-  5,95 m x 4,5 m (B150 XL)
-  17,83 m x 3,5 m (B150)
-  17,5m x 4,5 m (B150 XL)

Colores estándar



Posibilidad de operación manual



Drenaje directo en el poste lateral a través del canalón



Screens modulares opcionales que encajan a la perfección con los palos



El diseño inteligente y elegante se junta con la comodidad





Lamas muy anchas para un aspecto sereno



B200 B200 XL

La familia B200 puede instalarse en las combinaciones más variopintas. Como techo incorporable, independiente, acoplado, en forma de estrella o de L. Sin duda se trata de la cubierta para terraza más versátil que actualmente existe en el mercado. ¡La forma ideal para ampliar su espacio vital!



Más opciones y especificaciones a partir de la p. 30



Posibilidad de integrar focos en la estructura



Opción de iluminación directa (hacia abajo) y/o indirecta (hacia arriba) en los canalones



El screen con sistema ZIP incorporado es una pantalla vertical y a prueba de viento que además repele a los insectos. En todo momento, el exclusivo sistema de cremallera mantiene la tela perfectamente en las guías de los palos laterales.



Perfil de puerta opcional



Posibilidad de acoplar diferentes módulos tanto de forma longitudinal como transversal



Cambio palo hacia adentro de un max de 2m o 1/3 de la longitud



Diseño moderno sin tornillos visibles



Drenaje directo en el poste lateral a través del canalón

B200 B200XL

 incluido mando a distancia

La pérgola B200 con lamas orientables de 16 cm de ancho y la B200 XL con lamas de 21 cm de ancho son las cubiertas para terrazas más completas de Brustor. El repertorio de la familia B200 (XL) engloba prácticamente cualquier opción, aplicación y posibilidad de construcción. Su versatilidad convierte esta cubierta en el superventas destacado de la gama de Brustor.

Diseñe su propio oasis de relajación para reponerse de los efectos del ajetreo cotidiano. Con la B200 la inspiración no tiene límites. Solo posibilidades...

Más opciones y especificaciones a partir de la p. 30

- Independiente, adosada, en forma de L o de estrella
- Acoplable tanto de forma longitudinal como transversal
- Dimensiones a medida
- Dosificación perfecta de luz, sombra y ventilación
- Drenaje a través de los palos

Opciones

- Focos led en la estructura del techo
- Iluminación led indirecta y directa en los canalones
- Screens con sistema ZIP incorporados
- Calefacción de terraza
- Altavoces Bluetooth



B200




- Lamas orientables de 16 cm de ancho
- **Opción** Iluminación led blanca y regulable en las lamas



B200 XL

- Lamas orientables de 21 cm de ancho
- **Opción** Iluminación led blanca o RGB y regulable en las lamas

Dimensiones máximas

-  7 m x 4 m (solo techo)
6 m x 4,5 m (solo techo)
-  6 m x 6 m (doble techo)
-  7 m x 7 m (doble techo con 2 palos laterales extra)

Colores estándar



La referencia destacada en cubiertas para terrazas





B250XL

 incluido mando a distancia

El B250XL, equipado con lamas de 21 cm de ancho, es la nueva versión a prueba de salpicaduras basada en el B200XL. Gracias al cierre perfecto de las lamas en las canaletas, el techo ofrece una protección ideal contra salpicaduras y evita un flujo de aire frío entre las lamas y las canaletas. El B250XL con pantallas ZIP opcionales y calefacción eléctrica garantiza un ambiente agradable durante todo el año.

Más opciones y especificaciones a partir de la p. 30

- Diseño más elegante que nunca
- Cierre perfecto
- Sin tornillos visibles
- Independiente, montado en la pared
- Se puede vincular en longitud y ancho
- Drenaje de agua a través de los postes
- control RTS





Opciones

- control io
- Pantallas integradas
- Poste de puerta adicional
- Tiras de LED
- Focos en las vigas
- Calefacción de terraza
- Altavoces Bluetooth

-  B250 XL
- Lamas orientables de 21 cm de ancho
 - **Opción** Iluminación led blanca o RGB y regulable en las lamas



Dimensiones máximas


-  6,06 m x 4 m (Módulo individual)
-  Módulo con doble techo 6,06 m x 6 m (soportes especiales en los pilares caso necesario)
-  Vinculado en longitud
-  Vinculado en ancho

Colores estándar



Pantallas integradas

Screens integrados posibles en todos los lados. Puede elegir entre una amplia gama de colores y la transparencia de la tela de los screens



Listones LED

Las tiras de LED en los listones dan una hermosa luz. Debido a que la iluminación es ajustable, también es posible crear la atmósfera deseada ...



Focos en el marco

Los puntos LED ajustables en el marco son posibles en todos los lados.



Calefacción de terraza

Potente calentamiento de 2.000 W (IP65) para noches frescas. Puede combinar diferentes elementos en un módulo. Disponible en negro, blanco y anodizado.



Poste de la puerta

Es posible un poste de puerta adicional para dividir sus pantallas integradas en todo el ancho y así mantener una abertura de puerta. Para versiones grandes con doble techo, esto a veces es necesario como soporte.



Novedad


B250XL

OPTIMAMENTE PROTEGIDO




Gracias al cierre perfecto de las lamas en las canaletas

Lamas abiertas 135°




El calor de la calefacción se conserva mejor debajo de la pérgola





 *Más luz entre temporadas*

B300

 Includido mando a distancia


La pérgola B300 es un moderno espacio vital exterior de aluminio con un techo plegable e impermeable. El techo se puede abrir en cualquier posición. Cuando está completamente abierto, la escasa luz solar en las estaciones intermedias volverá a iluminar su terraza. Con el techo completamente cerrado disfrutará de un sombreado óptimo y estará protegido de los chaparrones. La ingeniosa construcción del techo con 4 canales incorporados dreña el agua por los laterales y se puede fijar en la fachada sin inclinación extra.

Más opciones y especificaciones a partir de la p. 30


- Independiente o adosada
- Techo plegable
- Acoplable de forma transversal
- Dosificación perfecta de luz, sombra y ventilación


Opciones

- Focos led en la estructura del techo
- Iluminación led de color blanco/RGB hacia arriba/abajo en los canales
- Screens con sistema ZIP incorporados
- Calefacción de terraza
- Altavoces Bluetooth

 B300
• Completamente plegable

Dimensiones máximas

 7 m x 4 m (solo techo)

 7 m x 7 m (doble techo)

Colores estándar



Elección entre una extensa colección de telas impermeables.





**Aprovechese de la
máxima luminosidad
en su hogar**



Screens modulares opcionales para protegerse de la brisa nocturna

B600


Incluido mando a distancia

La pérgola B600 Outdoor Living es la innovadora continuación de la experimentada tecnología de la familia B200. Sus elegantes lamas en forma de S no solo son orientables, sino que también se pueden abrir en cualquier posición. En estado completamente abierto, la superficie del techo es de tan solo el 13 % de la superficie original. Ideal para una óptima luminosidad en las estaciones intermedias.

Las opciones de la iluminación ambiental de la B600 crean un ambiente moderno en el techo de lamas ondulado, mientras que los focos led en el lado L proporcionan una luz directa, orientada hacia abajo.



Para superficies mayores puede acoplar varios módulos de la B600. Poco sol, mucho sol e incluso un chaparrón... ¡La B600 se adapta como un auténtico convertible!

Más opciones y especificaciones a partir de la p. 30


- Dosificación perfecta de luz, sombra y ventilación
- Lama en forma de S para un mejor drenaje
- Con el techo abierto la superficie es de tan solo el 13 % de la superficie original
- 4 canalones interconectados para drenar el agua de lluvia a través del poste
- El techo cobra un aspecto más ligero y elegante gracias a las lamas refinadas

Opciones

- Focos led en el lado L
- Tira led en las lamas
- Iluminación led directa en los canalones (orientada hacia abajo)
- Iluminación led indirecta en marco
- Calefacción de terraza
- Altavoces Bluetooth

- 
B600
 - Lamas orientables en forma de S que se pueden correr
- 
 - Opción Screens modulares

Dimensiones máximas


 6 m x 4 m (solo techo)

Colores estándar


 RAL 7016 ST

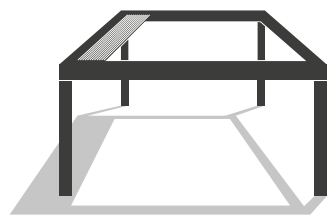

 RAL 9016 ST

LUZ MÁXIMA SOLAR

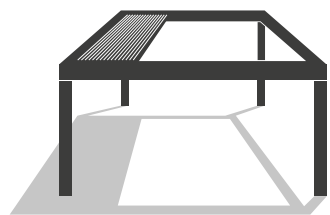
La B600 permite correr el techo de lamas prácticamente al completo: todas las lamas en forma de S se juntan de forma compacta de modo que el techo se retrae hasta en un 87%. La forma en S de las lamas no solo asegura que éstas se junten de forma más compacta, sino también que el drenaje sea fluido.

Gracias a su forma típica, la lama en forma de S también es muy fuerte y duradera. Las lamas se giran hasta 135°, permitiendo su óptimo ajuste en cualquier momento del día.

¡Con el techo completamente abierto las lamas ocupan tan solo un **13%** de la superficie total!



B600 / B600 S Screen **13%**



Alternativas en el mercado **30%**



Paquete Supercompact
de lamas





Novedad

B600 S SCREEN

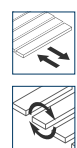
El screen B600 S contiene todas las ventajas bien conocidas del B600, complementadas por algunas innovaciones sorprendentes. Al igual que el B600, el techo se cierra gracias a las lamas muy compactas y deslizantes. Cuando el techo está abierto, las lamas ocupan solo el 13% de la superficie total. Una innovación importante es la posibilidad de elegir screens que estén perfectamente integrados en la viga. Las canaletas más anchas y altas aseguran un drenaje más rápido del agua de lluvia y facilitan la instalación ya que no se requiere silicona. El techo de lamas, la iluminación LED y las pantallas se pueden operar a través de un transmisor o mediante la aplicación Brustor Connect.

Más opciones y especificaciones a partir de la p. 30

- Lamas compactas y deslizantes
- Screens integrados (opcional)
- Sistema de drenaje avanzado
- El techo se abre hasta el 87%
- Control RTS incluido mando

Opciones

- Operación con la aplicación Brustor Connect
- Screens integrados
- Focos en el marco
- Listones LED
- LED up/down
- Calefacción de terraza
- Altavoces Bluetooth



B600 S Screen
• Lamas orientables en forma de S que se pueden correr

Dimensiones máximas

6,09 m x 4 m (solo techo)

Colores estándar



BRUSTOR CONNECT APP




Controle todas las funciones del B600S con nuestra aplicación gratuita Brustor Connect. Disponible pronto en la App Store y Play Store.

Disponible pronto



EL TECHO SE ABRE HASTA EL 87%



Screens integrados



CUBIERTAS PARA TERRAZAS ACOPLADAS IDEALES PARA HOSTELERÍA



Las cubiertas para terrazas de Brustor son ideales para aplicaciones hosteleras. Así, la pérgola B200 (XL) puede instalarse en las combinaciones más variadas. Independiente, adosada, como techo incorporable, acoplada, en forma de estrella o de L. Esto permite cubrir las grandes superficies de cualquier terraza a medida. Sin duda se trata de la cubierta para terraza más versátil que actualmente existe en el mercado. Sus invitados apreciarán su terraza al máximo. Gracias al extenso repertorio de opciones la cubierta es completamente personalizable. Con mucho viento, puede

cerrar los screens. Cuando oscurece, puede encender la íntima iluminación led, y con tiempo frío la agradable calefacción radiante. Todo tipo de detalles que hacen que sus invitados se queden un rato más y que disfruten, sin importar el tiempo que hace. Además, Brustor trabaja exclusivamente con materiales duraderos y pone el listón de la calidad muy alto. Sin duda encontrará una solución que responda completamente a sus necesidades y a las de sus clientes. Por lo tanto, invertir en una cubierta para la terraza supondrá un gran valor añadido para su negocio.



OPCIONES

PERSONALICE SU CUBIERTA PARA LA TERRAZA

¿Prefiere más comodidad o quiere personalizar su cubierta? No se preocupe, hay todo un abanico de opciones entre las que elegir. Así, puede incorporar iluminación led para un efecto ambiental o un elemento calefactor para que usted y sus invitados estén bien calentitos en noches más frescas.

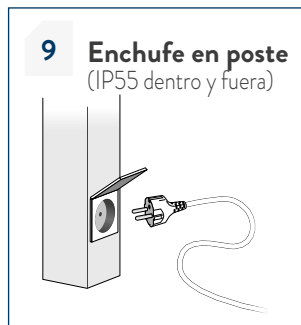
Al elegir la cubierta para la terraza y los eventuales screens en su color favorito, conseguirá un precioso toque personal. Descubra todas las opciones en esta página. Se pueden incorporar inmediatamente a la hora de la instalación, pero también posteriormente.



Screens
Según qué modelo, puede encargar que los screens con sistema ZIP se incorporen de forma muy discreta en la estructura o que se instalen posteriormente como módulo (B150/B600). Brustor dispone de screens (con sistema ZIP) a prueba de viento, con un ancho de hasta 6 m. Los screens pueden equiparse con franjas de ventana transparentes y a prueba de viento de 1,21 m de alto y en PVC transparente. Estas ventanas aportan una mayor comodidad visual.



Distintos tipos de anclaje



Audio



Enchufe en poste (IP55 dentro y fuera)



Sensor de lluvia y/o nieve
El sensor de lluvia opcional detecta las primeras gotas de lluvia y cierra el techo automáticamente. Práctico para los que no estén en casa. Con nieve, las lamas se abren automáticamente hasta 90 grados.



Elemento calefactor
Potente calefacción de terraza de 2.000 W (IP65) para noches más frescas. Puede combinar varias calefacciones de terraza en un solo módulo. Disponibles con receptor estándar o RTS regulable para control con el mando a distancia manual RTS de Telis. La versión regulable permite ajustar la calefacción de terraza al 100 %, al 80 % o al 66 % de la potencia total. Acabado en negro, blanco o anodizado.




Iluminación led
Las cubiertas para terrazas de Brustor le ofrecen un amplio abanico de opciones de iluminación. Indirecta o directa. Orientada hacia arriba, hacia abajo o en ambos sentidos. Como tira led de color blanco o RGB regulable en la lama o como foco led.
Encontrará en la página 35 el resumen de la iluminación idónea para cada cubierta.




Color estándar o RAL
De forma estándar, la familia Outdoor Living está disponible en 2 colores: Estructura RAL 7016 gris antracita y estructura RAL 9016. Además, puede pedir el marco y el techo de lamas en colores distintos.
Los más de 200 otros colores RAL presentan una alternativa digna.



Tela de fibra de vidrio con color para screens
Para las telas de los screens o los tejidos de fibra de vidrio disponemos de un amplio abanico de colores y estampados. Su distribuidor estará encantado de enseñarle la colección completa. Los screens tejidos no están completamente a prueba de agua o de luz.



B200 XL ver p 12



Toldos a medida
de su hogar



VENTAJAS TÉCNICAS



MANDO INCLUIDO

En función de las activaciones deseadas, disponemos de un mando adaptado. De solo 1 canal hasta 16... De este modo, el techo de lamas, los screens, la iluminación y la calefacción eléctrica pueden operarse sencillamente con un mando a distancia o con su smartphone.



BRUSTOR GARANTIZA UN ACABADO DE ALTA CALIDAD



Diseño arquitectónico sin tornillos visibles



Screens con sistema ZIP perfectamente integrados: prácticamente invisibles en el marco.



Elección entre 2 anchuras de lamas (16 cm ó 21 cm)



Refuerzo de esquinas patentado en los palos para una construcción totalmente anclada y sólida



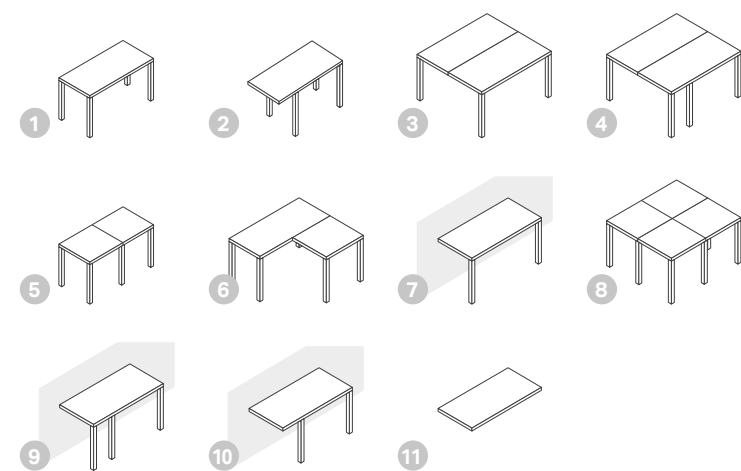
Tiras de led patentadas en las lamas



Patentado: Fijación invisible y sólida mediante soportes fácilmente ajustables para neutralizar las imperfecciones del terreno.



Independiente o adosada, para cualquier jardín
una solución a medida



- 1 Versión independiente
- 2 Independiente con desbordamiento
- 3 Doble techo
- 4 Doble techo con poste de puerta
- 5 Acoplada de forma longitudinal o transversal
- 6 Configuración en forma de L
- 7 Adosada
- 8 Configuración en forma de estrella
- 9 Adosada con poste de puerta
- 10 Adosada con saliente
- 11 Solo techo

POSIBILIDADES DE AMPLIACIÓN

(depende del modelo)
Dependiendo de la aplicación, el espacio y el uso, los modelos de Brustor Outdoor Living se pueden montar de varias maneras. Las construcciones de aluminio pueden usarse como techo, extensión con 2 o 4 palos o de forma independiente. Las grandes construcciones de techo incorporan dos vías de lamas a partir de un cierto ancho, que disponen de motor independiente que puede operarse de forma conjunta o por separado. Las superficies mayores las cubrimos acoplando los elementos de forma longitudinal y transversal.

TRABAJO A MEDIDA

¿Tiene deseos específicos o necesita medidas concretas? Nuestras cubiertas para terrazas se fabrican perfectamente a medida. Nuestros profesionales tienen la experiencia y la destreza para fabricar su pérgola con toda precisión.



OPCIONES E INFORMACIÓN TÉCNICA

BASE	B128 P	B150	B150 XL	B200	B200 XL	Novedad B250 XL	B300	B600	Novedad B600 S Screen
Lamas		16 cm	21 cm	16 cm	21 cm	21 cm		21 cm	21 cm
Tela	✓						✓		
Plegable	✓						✓	✓	✓
Canalones	en cornisa frontal	2 (3-4 opcionales)	2 (3-4 opcionales)	4	4	4	4	4	4
Techo incorporable		✓	✓	✓	✓	✓	✓	✓	✓
Extensión / 2 palos	✓	✓	✓	✓	✓	✓	✓	✓	✓
Independiente / 4 palos		✓	✓	✓	✓	✓	✓	✓	✓
Acoplable / longitudinal		✓	✓	✓	✓	✓	✓	✓	✓
Acoplable / transversal	✓			✓	✓	✓	✓		
Dimensión máxima / 1 elemento de techo	L 6m x A 5m	L 6,04m x A 3,5m	L 5,95m x A 4,5m	L 7m x A 3,5m	L 7m x A 4m L 6m x A 4,5m	L 6,06m x A 4m	L 7m x A 4m L 4m x A 7m	L 6m x A 4m	L 6,09m x A 4m
Dimensión máxima / 2 elemento de techo				L 6m x B 6m	L 6m x B 6m	L 6m x B 6m	L 6m x B 6m		
Estructura color blanco RAL 9016	✓	✓	✓	✓	✓	✓	✓	✓	✓
Estructura color gris antracita RAL 7016	✓	✓	✓	✓	✓	✓	✓	✓	✓
Estructura color gris cuarzo RAL 7039 como estándar				solo marco	solo marco				
Estructura color negro RAL 9005 Novedad					✓				
Brustor Connect App									opción
OPCIONES	B128 P	B150	B150 XL	B200	B200 XL	B250 XL	B300	B600	B600 S Screen
Color RAL	✓	✓	✓	✓	✓	✓	✓	✓	✓
Screens incorporables				✓	✓	✓	✓		✓
Screens modulares	✓	✓	✓					✓	
Operación manual con manivela		✓							
Tira led blanca y regulable / lamas		✓	✓	✓	✓	✓		✓	✓
Tira led blanca no regulable / lamas		✓	✓						
Tira led RGB regulable / lamas			✓		✓	✓			
Tira led blanca y regulable / estructura	poste / guía y soporte de tela	✓	✓						
Tira led RGB regulable / estructura	soporte de tela y guía	✓	✓						
Iluminación led en canalón orientada hacia UP/DOWN				✓	✓		✓		✓
Iluminación led directa en canalón orientada hacia DOWN		✓	✓					✓	
Iluminación led indirecta en marco								✓	
Focos en estructura				✓	✓	✓	✓	Lado L	✓
Sensor de lluvia y/o nieve	sensor de viento	✓	✓	✓	✓	✓			
Altavoces Bluetooth		✓	✓	✓	✓	✓	✓	✓	✓
Enchufe en poste Novedad		✓	✓	✓	✓	✓	✓	✓	✓
Elemento calefactor / 2000 W	✓	✓	✓	✓	✓	✓	✓	✓	✓
Anclaje de tierra	✓	✓	✓	✓	✓	✓	✓	✓	✓
Pedestal / Pedestal esquina Novedad	✓	✓	✓	✓	✓	✓	✓	✓	✓
Perfil de puerta				✓	✓	✓	✓	✓	✓

Recargo limitado

5 AÑOS DE GARANTÍA BRUSTOR

Outdoor Living es una gama de cubiertas para terrazas de calidad, en aluminio y automáticas, dotadas de una afinada mecánica. Las estructuras repelen muy bien el agua, pero no garantizan una impermeabilidad total. Tanto la estructura como las lamas soportan rachas de viento de hasta 120 km/h y han sido probadas por el CSTB. El impreso de garantía incluido contiene más información técnica y consejos para disfrutar de los productos BRUSTOR durante muchos años. Consulte nuestras condiciones de garantía específicas para cada producto por separado.

Excepciones: 2 años de garantía en iluminación led y calentadores. 3 años de garantía en electrónica. 5 años de garantía en el motor.



EL ESPECIALISTA DESTACADO EN CUBIERTAS PARA TERRAZAS, TOLDOS Y SCREENS

EL ÉXITO DE UNA EMPRESA FAMILIAR

Brustor se fundó como empresa familiar y desde hace varias décadas se ha dedicado exclusivamente a la fabricación de cubiertas para terrazas, toldos y screens. Hoy, la innovación, la calidad y el altísimo grado de tecnicidad siguen siendo las claves de nuestro éxito. Otra de nuestras ventajas es la experiencia acumulada durante muchos años, que nos permite atender perfectamente cualquier demanda.

LÍDERES EN EUROPA

Desde su creación, Brustor se ha convertido en un destacado actor internacional en el mercado de los toldos. Todo se fabrica en nuestra nueva y enorme nave de 50.000 m² en Gullegem y se exporta a más de 30 países. Además, seguimos incrementando la capacidad de nuestro almacén, lo que nos permite entregar los pedidos con la máxima diligencia.

NUESTRA GENTE MARCA LA DIFERENCIA

Nuestros empleados son nuestro mayor activo. Gente experta que piensa y actúa de forma proactiva, a la hora de operar las máquinas con el máximo esmero, en las tareas comerciales o de instalación, o al llevar a cabo pruebas para descubrir técnicas innovadoras. Cada uno de ellos tiene experiencia y motivación, está orientado hacia el cliente y comprometidísimo con la calidad.

MAQUINARIA DE ÚLTIMA GENERACIÓN

Los mejores productos precisan de una maquinaria perfecta, capaz de operar con las más modernas técnicas de fabricación y ensamblaje. Nuestra maquinaria de última generación, operada por empleados técnicamente preparados, destaca por su precisión. De este modo, el alto nivel de productividad queda garantizado. Gracias a nuestra instalación de lacado ultra moderna somos capaces de realizar cualquier color.



BRUSTOR
THE BEST UNDER THE SUN

CERTIFICADO CE
Todos los productos de toldo de Brustor cumplen con la normativa europea sobre seguridad.

CE **TÜV** **CERTIFIÉ CSTB CERTIFIED**

más información en www.brustor.com

Su distribuidor Brustor



Outdoor Living



Pantallas con brazos articulados



Toldos para porches



Screens

BRUSTOR[®]
OUTDOOR SUN SYSTEMS
www.brustor.com



Outdoor Living



Pantallas con brazos articulados



Toldos para porches



Screens